

Brugsanvisning

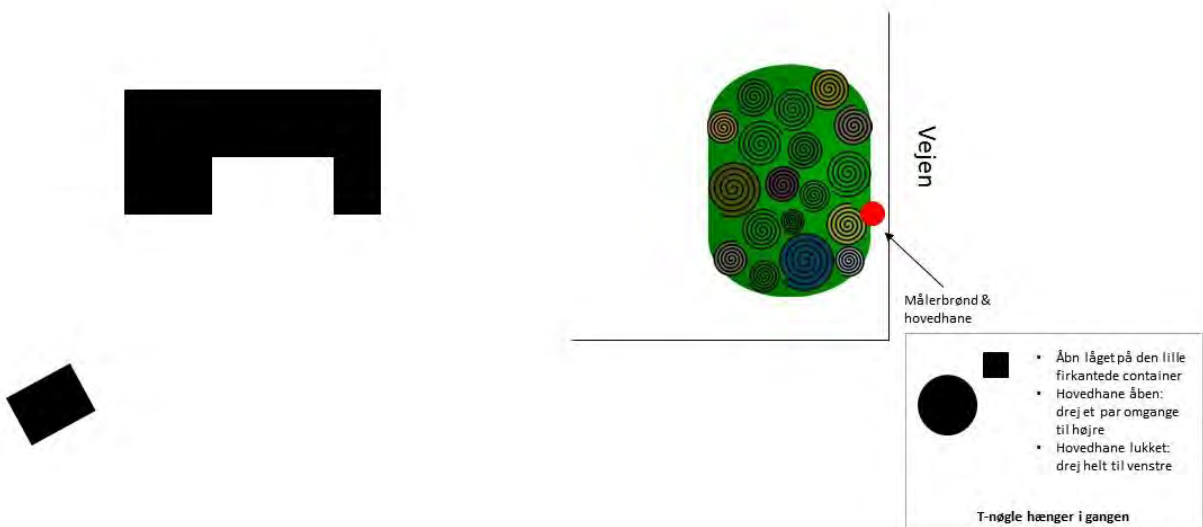


Ved ankomsten:

1. *Kun om vinteren:* Luk alle vandhaner + afløbshaner – (én i køkkenet + tre i badeværelset).
2. *Kun om vinteren:* Åbn hanen ved vejen (se herunder) – T-nøgle ligger i kisten i gangen.
3. Slå HFI-relæet til – det hænger på væggen i køkkenet ved døren til soveværelset.

Ved afrejse:

1. Rengør sommerhuset (støvsugeren, kost og gulvskrubbe er ved køleskabet).
2. Fylde brændekurven op.
3. Slå HFI-relæet fra.
4. *Kun om vinteren:* Luk hanen ved vejen (se herunder).
5. *Kun om vinteren:* Åbn alle vandhaner + afløbshaner – (én i køkkenet + tre i badeværelset – to, hvis vaskemaskine ikke benyttet).
6. Sæt affugteren på højeste effekt (på væggen til højre ved siden af indgangsdøren).





Brugsanvisning

Affaldssortering

Ny to-rumsbeholder

240 liter
Højde: 105 cm
Bredde: 58 cm
Dybde: 74 cm



Ny madkurv

7 liter
Højde: 18,8 cm
Bredde: 25 cm
Dybde: 18,8 cm
Poser udleveres af REFA



Ny to-rumsbeholder

240 liter
Højde: 105 cm
Bredde: 58 cm
Dybde: 74 cm



Plastsæk

240 liter
Udleveres af REFA



Gennemsigtig plastikpose

Benyt egne poser til tekstilaffald

Samles i beholder i skuret



Brugsanvisning

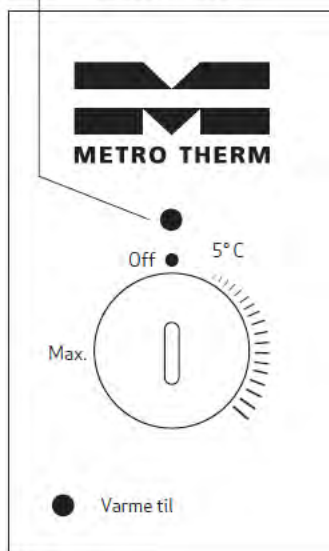
Vandvarmeren

Husk at sætte vand på inden strømmen tilsluttes. Hvis ikke, kan overkøgnings sikringen gå.

Skulle det ske, så find bambusspyd i skuffen i køkkenet og en skruetrækker i skuret. Øverste skrue i panelet løsnes og sikringen genindkobles med bambusspyddet.

Legionella-bakterier formerer sig bedst ved temperaturer mellem 35°C og 45°C, hvor de fordobles i antal på kun 12 timer. Så hold temperaturen over 50°C på tappestedet – dvs. vi opererer indstilling på termostaten omkring "kl. 20".

Skrue med adgang
til overkøgnings sikring

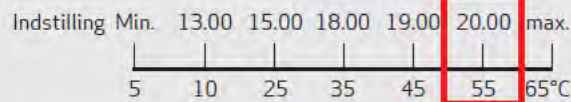


Opvarmningstider 10-50°C (minutter)

Type	1,2kW	3,6kW	1,5 kW
907		23	

Indstilling af termostat

Sammenhæng mellem skalaindeling og ønsket beholdertemperatur. Indstilling sættes som klokkeslet på en urskive. Værdierne er vejledende.





Brugsanvisning

Sommerhus afgangstjekliste

- Gulv støvsuget i alle rum (også dem der ikke har været i brug)
- Gulv vasket i alle rum (også dem der ikke har været i brug)
- Vindueskarme støvsuget/aftørret
- Komfur tørret af (inkl. ovn)
- Køleskab tørret af ind- og udvendigt
- Mikrobølgeovn tørret af ind- og udvendigt
- Em-hætte tørret af
- Kaffemaskine tørret af og filter tømt
- Nespresso-maskine tørret af og vandbeholder + kapselkammer tømt
- Skraldespand tømt
- Toilet rengjort ud- og indvendig
- Håndvask tørret af
- Brændekurv fyldt
- Askebakke i brændeovn tømt
- Brugt linned mm i vasketøjsnet (eller taget med hjem)
- Evt. mangelliste sendt til elvi@rohde-nissen.dk